

第2回ワークショップの概要

第2回 西横須賀公園ワークショップ開催！

「みんなのイメージを形にしよう！」

開催日：平成22年12月26日（日曜日）
13：30～16：30 藤沢市労働会館 第2会議室

第2回は、第1回ワークショップで話し合った公園づくりの方向性を踏まえて、具体的な公園計画について、2班に分かれて検討しました。第2回のワークショップは13名（大人11名、子ども2名）の方にご参加いただきました。

この新聞では、第2回西横須賀公園ワークショップで検討した成果をご紹介します。

【第2回ワークショップの検討の流れ】

1. 第1回ワークショップのおさらい
2. ゾーニングの検討
3. 導入機能と配置計画の検討
4. まとめ



第1回ワークショップのおさらい

第1回では、公園づくりの方向性について以下のような「安全・安心」、「子どもからお年寄りまでが楽しめる公園」などのキーワード・意見が出されたことを、皆さんで確認しました。

《キーワード・意見》

■安全・安心に使える公園

防犯的安全・交通安全・構造的な安全・地域の見守りによる安全

■子どもからお年寄りまでが楽しめる公園

花や緑が楽しめる・ゆっくりと憩える・簡単なボール遊びもできる・遊具もある

■地域の拠点となる公園

目印となるような・町内施設との連携

■愛される公園

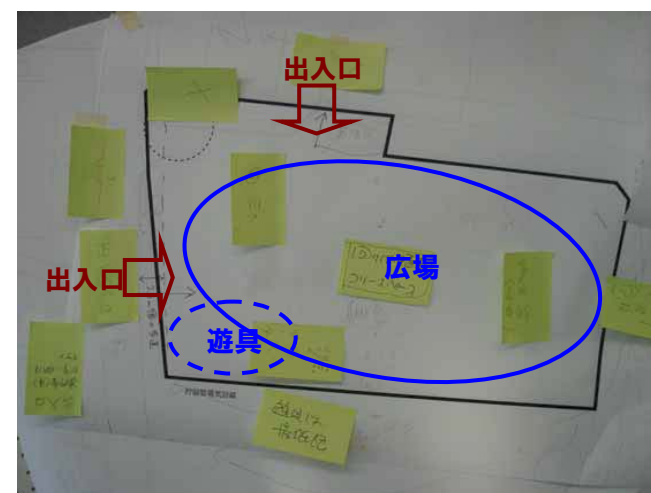
愛称のある・感じのよい

ゾーニングの検討について

ゾーニングとは、用途によっておおまかに空間を分けることです。

公園のなかで、どの部分にどのような役割を持たせるのか検討しながら、ゾーニングや動線等を各班の皆さんで整理しました。

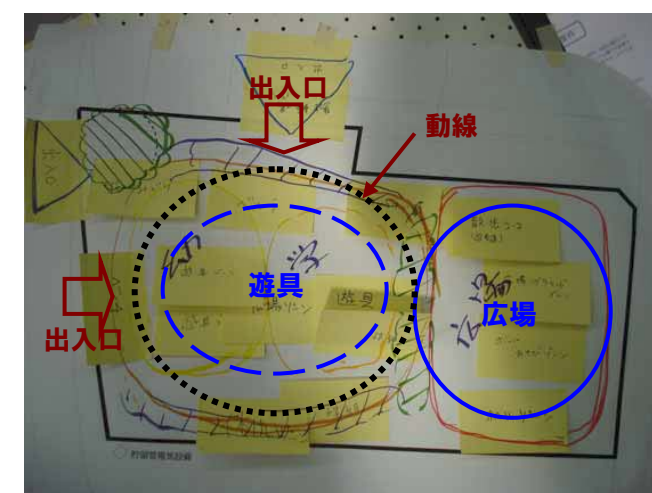
【A班の考えたゾーニング】



【考え方】

- ・ 出入口は2箇所。出入口の側に駐輪場を設置したい。
- ・ 公園の周りは植栽にする。中央にシンボルツリーや時計塔など目印になるものを置く。
- ・ 遊具は最低限にし、フリーな空間を多く取り開放的にする。

【B班の考えたゾーニング】



【考え方】

- ・ 出入口はA班と同様2箇所。
- ・ ボール遊び用の広場ゾーンを東側に、遊具ゾーンを西側に配置する。
- ・ ベンチなどは周りに置き、公園の中を歩けるような動線（遊歩道）を設ける。
- ・ 遊具ゾーンと広場ゾーンを区切るかどうか（フェンス、植栽などで）は検討の余地がある。

ゾーニングイメージについて みんなで確認し、まとめたこと

A班・B班の案は、ゾーニングの考え方として大きく異なっておらず、概ね共通していました。

計画地の東側は多目的な広場とし、全体的に遊具をあまり多くせず、フリーな空間を確保したゾーニングとすることを皆さんで確認しました。

細かな違いはありますが、各グループのゾーニングに配慮しながら、次に導入機能と配置計画の検討へと移りました。

導入機能と配置計画の検討について

導入機能とは、公園に設置する施設の内容（遊具、ベンチ等）や役割のことです。それぞれのゾーニングの役割にもとづいて、何を配置するかを検討しました。必要な機能を書いたり、簡易模型を置いたりしながら各班の皆さんで配置計画を整理しました。

【A 班の考えた配置計画案】



【考え方】

- ・計画地の東側は多目的広場で西側は憩いの広場とする。
- ・あずまやは憩いの広場と多目的広場の中央に位置し、あずまやの上に時計を置く。
- ・多目的広場はボール遊びをしても良く、できれば芝生にしてほしい。
- ・遊具は端に複合遊具を一つ置く程度で良い。
- ・外柵は、竹柵やフェンスなど外から見えるものが良い。

【B 班の考えた配置計画案】



【考え方】

- ・道路にボールが飛んで行かないよう、奥を多目的ゾーンにした。出入口付近の安全な箇所に、幼児が遊べる遊具を置く。
- ・多目的ゾーンは砂地、遊具ゾーンは芝生が良い。
- ・芝生の広場が広すぎると、芝生でもボール遊びをする子どもも出てくるかもしれないので、遊具は散らばらせて設置している。空いた空間は憩いの広場としても使える。
- ・多目的ゾーンと遊具ゾーンは植栽で区切る。
- ・花壇は手入れが大変なので、つつじ等の植栽を考えている。
- ・多目的ゾーンの周り（町内会館側や道路側）のフェンスについては検討が必要。

第2回ワークショップのまとめ

第2回ワークショップにおいて、各班の成果は大枠としては相反するものではありませんでした。各班に共通する考え方を以下にまとめます。

《成果のまとめ》

- 計画地の東側は多目的ゾーンとし、ボール遊びを行える空間とする。
- 計画地の西側は憩いの広場として活用したり、遊具を設置する空間とする。
- 出入口は2箇所とし、片方に駐輪場を設ける。
- 貯留管電気施設の周りには花壇や植栽を置く。
- 中央にはシンボルとなるようなもの（あずまや、パーゴラ、時計など）を置く。

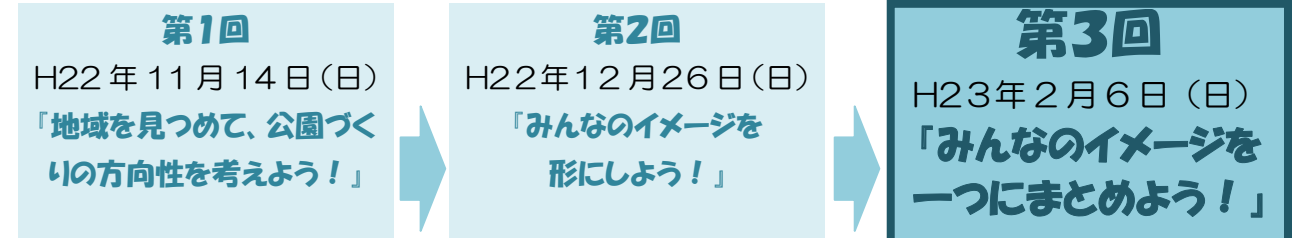
第3回ワークショップのスケジュール

次回、第3回ワークショップのテーマは

『**みんなのイメージを一つにまとめよう!**』です。

今回はいよいよ最終回です。第2回ワークショップの成果から作成された公園のプラン案を皆さんで夢を膨らませながら比較検討し、公園計画案を決定していきます。

【日時・場所】平成23年2月6日(日曜日) 13時30分～16時30分
藤沢市労働会館 第2会議室



※このワークショップは、全3回へのご参加を前提とさせていただいている為、申し訳ありませんが第3回のみ参加は募集しておりません。

★第2回西横須賀公園ワークショップ及び、この新聞の内容について、ご意見・ご要望等ございましたら、郵送・FAX・Eメールにて下記までご連絡下さい。

連絡先 藤沢市 まちづくり推進部 まちづくりみどり推進課
公園みどり計画担当
〒251-8601 藤沢市朝日町1番地の1
TEL: 0466-25-1111 (内線 4317)
FAX: 0466-50-8421
Eメール: matidukuri-m@city.fujisawa.kanagawa.jp

